




MAPPA CATASTALE - SCALA 1:1000

-  OCCUPAZIONE DEFINITIVA DELL'IMPIANTO STRADALE IN PROGETTO
-  FASCIA INDICATIVA DI METRI 3,00 CIRCA PER OCCUPAZIONE TEMPORANEA DI CANTIERE
-  AREA PER OCCUPAZIONE TEMPORANEA INSTALLAZIONE CANTIERE (BOXES PREFABBRICATI, DEPOSITO MATERIALI E ATTREZZATURE, AUTOMEZZI)